



Fotos: Michael Bisceglie / Save the Children



# Balance de situación a 31 de diciembre de 2004

ACTIVO	Importes en euros		%
	Ejercicio 2004	Ejercicio 2003	
<b>B) INMOVILIZADO</b>	<b>330.996,77</b>	<b>292.016,38</b>	<b>13%</b>
<b>II. Inmovilizaciones inmateriales</b>	<b>17,47</b>	<b>356,27</b>	<b>-95%</b>
215. Aplicaciones informáticas	1.311,38	1.311,38	
281. Amortización acumulada del inmovilizado inmaterial	-1.293,91	-955,11	35%
<b>IV. Otras inmovilizaciones materiales</b>	<b>327.111,01</b>	<b>289.110,82</b>	<b>13%</b>
220. Terrenos y bienes naturales	63.689,25	63.689,25	
221. Construcciones	223.109,96	223.109,96	
222. Instalaciones técnicas	15.613,03	8.166,69	91%
225. Mobiliario	36.611,09	31.460,16	16%
226. Equipos para el proceso de la información	92.491,40	51.581,73	79%
228. Otro inmovilizado material	941,16	941,16	
282. Amortización acumulada del inmovilizado material	-105.344,88	-89.838,13	17%
<b>V. Inmovilizaciones financieras</b>	<b>3.868,29</b>	<b>2.549,29</b>	<b>52%</b>
260. Fianzas constituidas a largo plazo	3.868,29	2.549,29	52%
<b>C) GASTOS A DISTRIBUIR EN VARIOS EJERCICIOS</b>	<b>2.288.297,00</b>		
275. Reconocimiento compromisos inversión proyectos Alianza STC	2.288.297,00		
<b>D) ACTIVO CIRCULANTE</b>	<b>2.286.078,65</b>	<b>1.515.178,23</b>	<b>51%</b>
<b>II. Existencias</b>	<b>7.934,01</b>	<b>2.350,42</b>	<b>238%</b>
407. Anticipos a proveedores	7.934,01	2.350,42	238%
<b>III. Usuarios y otros deudores de la actividad propia</b>	<b>1.076.480,78</b>	<b>350.712,99</b>	<b>207%</b>
447. Patrocinadores, afiliados y otros deudores	1.076.480,78	350.712,99	207%
<b>IV. Otros deudores</b>	<b>2.112,73</b>	<b>4.721,98</b>	<b>-55%</b>
413. Anticipos a acreedores			
460. Anticipos de remuneraciones		1.000,00	-100%
464. Entrega para gastos a justificar	1.817,19	3.433,45	-47%
470. Hacienda Pública deudor por diversos conceptos	288,53	288,53	
472. Hacienda Pública, IVA soportado			
473. Hacienda Pública, retenciones y pagos a cuenta	7,01		
<b>V. Inversiones financieras temporales</b>	<b>460,00</b>		
565. Fianzas constituidas a corto plazo	460,00		
<b>VI. Tesorería</b>	<b>1.198.393,28</b>	<b>1.151.033,64</b>	<b>4%</b>
570. Caja euros	2.558,57	997,46	157%
572. Bancos e instituciones de crédito c.c. a la vista, euros	1.195.834,71	1.150.036,18	4%
<b>VII. Ajustes por periodificación</b>	<b>697,85</b>	<b>6.359,20</b>	<b>-89%</b>
480. Gastos anticipados	697,85	6.359,20	-89%
<b>TOTAL ACTIVO</b>	<b>4.905.372,42</b>	<b>1.807.194,61</b>	<b>171%</b>

Michael Biscoglio / Save the Children





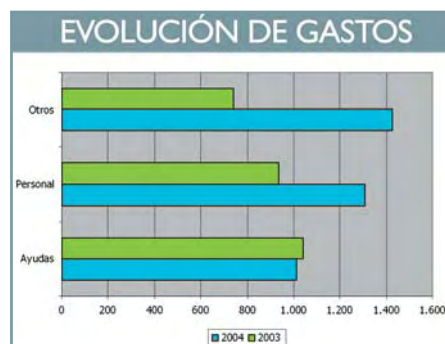
PASIVO	Importes en euros		%
	Ejercicio 2004	Ejercicio 2003	
<b>A) FONDOS PROPIOS</b>	<b>247.007,39</b>	<b>243.961,16</b>	<b>1%</b>
<b>I. Dotación fundacional / Fondo social</b>	<b>3.305,57</b>	<b>3.306,57</b>	<b>0%</b>
100. Dotación fundacional	3.305,57	3.306,57	0%
<b>III. Reservas</b>	<b>8.806,97</b>	<b>8.807,97</b>	<b>0%</b>
117. Reservas voluntarias	8.806,97	8.807,97	0%
<b>IV. Excedentes de ejercicios anteriores</b>	<b>231.845,62</b>	<b>193.610,01</b>	<b>20%</b>
120. Remanente	468.149,43	429.913,82	9%
121. Excedentes negativos de ejercicios anteriores	-236.303,81	-236.303,81	
<b>V. Excedente del Ejercicio (positivo o negativo)</b>	<b>3.049,23</b>	<b>38.236,61</b>	<b>-92%</b>
129. Excedente del ejercicio	3.049,23	38.236,61	-92%
<b>B) INGRESOS A DISTRIBUIR EN VARIOS EJERCICIOS</b>	<b>2.039.419,33</b>	<b>1.325.762,54</b>	<b>54%</b>
131. Donaciones y legados de capital	122.336,05	156.219,58	-22%
132. Otras subvenciones, donaciones y legados	1.917.083,28	1.169.542,96	64%
<b>D) ACREEDORES A LARGO PLAZO</b>	<b>2.048.018,00</b>		
175. Compromiso de inversión proyectos Alianza STC largo plazo	2.048.018,00		
<b>E) ACREEDORES A CORTO PLAZO</b>	<b>570.927,70</b>	<b>237.469,91</b>	<b>140%</b>
410. Acreedores por prestación de servicios	150.793,62	190.660,43	-21%
411. Acreedores, efectos comerciales a pagar	3.033,40		
412. Beneficiarios, acreedores	1.800,91	-131,44	-1470%
415. Proyectos Alianza STC a corto plazo	347.668,00		
465. Remuneraciones pendientes de pago	-47,51	68,16	-170%
475. Hacienda Pública, acreedor por conceptos fiscales	40.508,78	26.162,81	55%
476. Organismos de la Seguridad Social, acreedores	27.170,50	20.667,79	31%
477. Hacienda Pública, IVA repercutido			
485. Ingresos anticipados			
499. Provisión para otras insolvencias de tráfico			
520. Deudas a corto plazo con entidades de crédito		42,16	-100%
555. Partidas pendientes de aplicación			
<b>TOTAL PASIVO</b>	<b>4.905.372,42</b>	<b>1.807.193,61</b>	<b>171%</b>



# Cuenta de explotación a 31 de diciembre de 2004

## DEBE

	Importes en euros		%
	Ejercicio 2004	Ejercicio 2003	
<b>A) GASTOS (A1 a A17)</b>	<b>3.747.000,15</b>	<b>2.719.466,18</b>	<b>38%</b>
<b>A1. Ayudas monetarias y otros</b>	<b>1.013.811,34</b>	<b>1.039.399,61</b>	<b>-2%</b>
a) Ayudas monetarias	973.934,64	1.007.373,78	-3%
650. Ayudas monetarias individuales	1.099,94	2.400,00	-54%
651. Ayudas monetarias a entidades	5.000,00	0,00	
652. Ayudas monetarias realizadas a través de otras entidades	967.834,70	1.004.973,78	-4%
b) Gastos por Colaboraciones y del órgano de gobierno	39.876,70	32.025,83	25%
653. Compensación de gastos por prestaciones de colaboración	35.012,44	26.155,22	34%
654. Reembolso de gastos al órgano de gobierno	4.864,26	5.870,61	-17%
<b>A3. Gastos de personal</b>	<b>1.307.804,85</b>	<b>937.015,52</b>	<b>40%</b>
a) Sueldos, salarios y asimilados	998.341,73	711.903,40	40%
640. Sueldos y salarios	998.341,73	711.903,40	40%
641. Indemnizaciones	0,00	0,00	
b) Cargas sociales	309.463,12	225.112,12	37%
642. Seguridad Social a cargo de la entidad	267.641,76	202.574,25	32%
649. Otros gastos sociales	41.821,36	22.537,87	86%
<b>A4. Dotaciones para amortización del inmovilizado</b>	<b>15.845,55</b>	<b>18.600,62</b>	<b>-15%</b>
681. Amortización del inmovilizado inmaterial	338,80	450,23	-25%
682. Amortización del inmovilizado material	15.506,75	18.150,39	-15%
<b>A5. Otros gastos</b>	<b>1.398.941,93</b>	<b>711.434,44</b>	<b>97%</b>
621. Arrendamientos y cánones	75.428,75	54.044,73	40%
622. Reparaciones y conservación	19.452,28	5.192,75	275%
623. Servicios de profesionales independientes	186.208,61	135.303,64	38%
625. Primas de seguros	33.289,63	12.742,44	161%
626. Servicios bancarios y similares	5.921,52	8.479,70	-30%
627. Publicidad, propaganda y relaciones públicas	323.824,31	133.370,86	143%
628. Suministros	68.754,39	54.284,06	27%
629. Otros servicios	686.062,44	308.016,26	123%
<b>A6. Variación de las provisiones de la actividad</b>	<b>0,00</b>	<b>1,00</b>	<b>-100%</b>
694. Dotación a la provisión para insolvencias de la actividad	0,00	1,00	-100%
<b>AI. RESULTADOS POSITIVOS DE EXPLOTACIÓN (B1+B2+B3-A1-A2-A3-A4-A5-A6)</b>	<b>0,00</b>	<b>0,00</b>	
<b>A7. Gastos financieros y gastos asimilados</b>	<b>3.514,86</b>	<b>5.940,23</b>	<b>-41%</b>
c) Por otras deudas	3.514,86	5.940,23	-41%
6690. Diferencia redondeo euro	0,00	0,00	
6691. Otros gastos financieros	3.514,86	5.940,23	-41%
<b>AIII. RESULTADOS POSITIVOS DE LAS ACTIVIDADES ORDINARIAS (AI+AII-BI-BII)</b>	<b>0,00</b>	<b>0,00</b>	
<b>A13. Gastos extraordinarios</b>	<b>1.129,70</b>	<b>2.583,40</b>	<b>-56%</b>
678. Gastos extraordinarios	1.129,70	2.583,40	-56%
<b>A14. Gastos y pérdidas de otros ejercicios</b>	<b>5.951,92</b>	<b>3.167,73</b>	<b>88%</b>
679. Gastos y pérdidas de ejercicios anteriores	5.951,92	3.167,73	88%
<b>AIV. RESULTADOS EXTRAORDINARIOS POSITIVOS</b>	<b>32.421,15</b>	<b>75.603,99</b>	<b>-57%</b>
<b>AV. RESULTADOS POSITIVOS ANTES DE IMPUESTOS (AIII+AV-BIII-BIV)</b>	<b>3.049,23</b>	<b>39.561,24</b>	<b>-92%</b>
<b>A15. Impuesto sobre sociedades</b>	<b>0,00</b>	<b>1.323,63</b>	<b>-100%</b>
630. Impuesto sobre beneficios		1.323,63	-100%
<b>AVI. EXCEDENTE DEL EJERCICIO (AHORRO) (AV-A15-A16)</b>	<b>3.049,23</b>	<b>38.237,61</b>	<b>-92%</b>



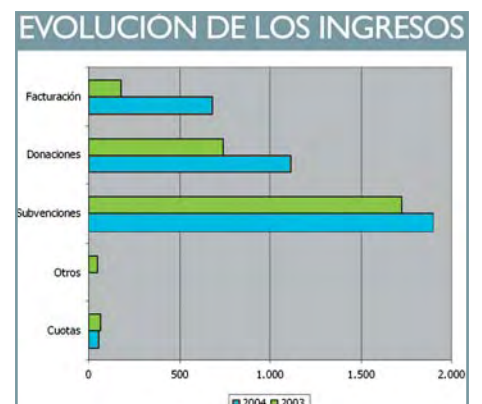
Michael Bisceglie / Save the Children






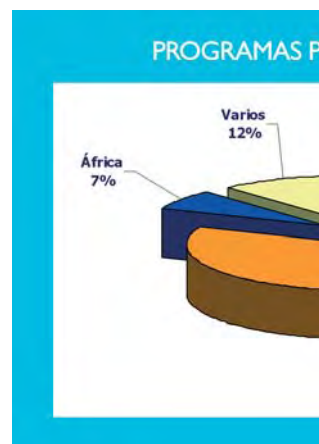
## HABER

	Importes en euros		%
	Ejercicio 2004	Ejercicio 2003	
<b>B) INGRESOS (B1 a B14)</b>	<b>3.750.049,38</b>	<b>2.757.703,79</b>	<b>36%</b>
<b>B1. Ingresos de la entidad por la actividad propia</b>	<b>3.027.367,44</b>	<b>2.498.443,64</b>	<b>21%</b>
a) Cuotas de usuarios y afiliados	51.559,38	64.630,22	-20%
720. Cuotas de usuarios	51.559,38	64.630,22	-20%
b) Ingresos de promociones, patrocinadores y colaboraciones	0,00	1,00	-100%
723. Ingresos de patrocinadores y colaboraciones	0,00	1,00	-100%
c) Subvenciones, donaciones y legados imputados al resultado	2.975.808,06	2.433.812,42	22%
725. Subvenciones ofic. afectas a la actividad imputadas	1.862.438,54	1.691.585,67	10%
726. Donaciones y legados afectos a la actividad imputados	898.070,37	742.226,75	21%
727. Donaciones finalistas	215.299,15		
<b>B2. Ventas y otros ingresos ordinarios de la actividad mercantil</b>	<b>682.835,52</b>	<b>175.829,20</b>	<b>288%</b>
704. Ventas de material promocional	22.141,60		
705. Prestaciones servicios a Org. Públicos	80.441,85	175.829,20	276%
706. Prestaciones servicios a Ent. Privadas	580.252,07		
<b>BI. PÉRDIDAS DE EXPLOTACIÓN (A1+A2+A3+A4+A5+A6+A7-B1-B2-B3)</b>	<b>26.200,71</b>	<b>32.178,35</b>	<b>-19%</b>
<b>B4. Ingresos financieros</b>	<b>343,65</b>	<b>2.075,83</b>	<b>-83%</b>
c) Otros	343,65	2.075,83	-83%
7690. Ingresos diferencia redondeo euro	0,00	0,00	
7691. Otros ingresos financieros	343,65	2.075,83	-83%
<b>BII. RESULTADOS FINANCIEROS NEGATIVOS (A7+A8+A9-B4-B5)</b>	<b>3.171,21</b>	<b>3.864,40</b>	<b>-18%</b>
<b>BIII. RESULTADOS NEGATIVOS DE LAS ACTIVIDADES ORDINARIAS (BI+BII-AI-AII)</b>	<b>29.371,92</b>	<b>36.042,75</b>	<b>-19%</b>
<b>B8. Subvenciones, donac. y legados de capital traspasados al resultado</b>	<b>33.883,53</b>	<b>33.491,57</b>	<b>1%</b>
775. Subvenciones, donac. y legados traspasados al resultado	33.883,53	33.491,57	1%
<b>B9. Ingresos extraordinarios</b>	<b>4.723,59</b>	<b>14.676,58</b>	<b>-68%</b>
778. Ingresos extraordinarios	4.723,59	14.676,58	-68%
<b>B10. Ingresos y beneficios de otros ejercicios</b>	<b>895,65</b>	<b>33.186,97</b>	<b>-97%</b>
779. Ingresos y beneficios de ejercicios anteriores	895,65	33.186,97	-97%
<b>BIV. RESULTADOS EXTRAORDINARIOS NEGATIVOS</b>	<b>0,00</b>	<b>0,00</b>	
<b>BV. RESULTADOS NEGATIVOS ANTES DE IMPUESTOS (BIII+BIV-AIII-AIV)</b>	<b>0,00</b>	<b>0,00</b>	
<b>BVI. EXCEDENTE NEGATIVO DEL EJERCICIO (DESAHORRO) (BV+A15+A16)</b>	<b>0,00</b>	<b>0,00</b>	



# Análisis comparativo de los ejercicios 2004 y 2003 por líneas de actividad

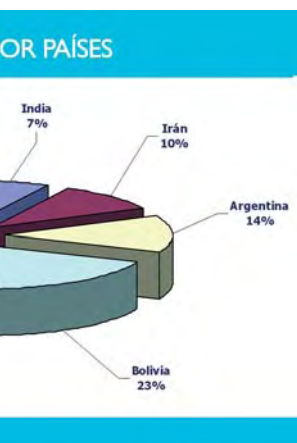
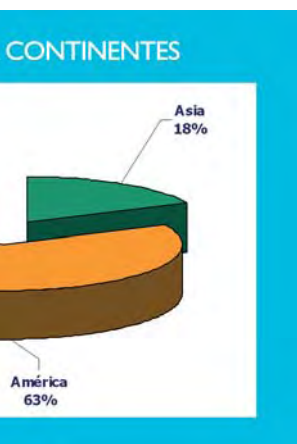
Líneas y Actividades	Importes en euros		Importe en %	
	Ejercicio 2004	Ejercicio 2003	Variación 2004 / 2003	
Sede Central	458.375,56	382.822,67	75.552,89	19,7%
Delegaciones Territoriales	15.510,17	4.089,99	11.420,18	279,2%
<b>GASTOS ESTRUCTURA</b>	<b>473.885,73</b>	<b>386.912,66</b>	<b>86.973,07</b>	<b>22,5%</b>
Campañas de Marketing	389.237,85	186.414,18	202.823,67	108,8%
Actividades mercantiles	10.342,73	19.607,46	-9.264,73	-47,3%
<b>GASTOS CAPTACIÓN</b>	<b>399.580,58</b>	<b>206.021,64</b>	<b>193.558,94</b>	<b>94,0%</b>
Cooperación al Desarrollo	1.320.954,15	1.121.474,63	199.479,52	17,8%
Programas Nacionales	1.552.579,69	1.005.053,25	547.526,44	54,5%
<b>GASTOS PROGRAMAS</b>	<b>2.873.533,84</b>	<b>2.126.527,88</b>	<b>747.005,96</b>	<b>35,1%</b>
<b>TOTAL GASTOS</b>	<b>3.747.000,15</b>	<b>2.719.462,18</b>	<b>1.027.537,97</b>	<b>37,8%</b>
Sede Central	53.819,20	122.745,95	-68.926,75	-56,2%
Delegaciones Territoriales	240,00	-50,00	290,00	-580,0%
<b>INGRESOS ESTRUCTURA</b>	<b>54.059,20</b>	<b>122.695,95</b>	<b>-68.636,75</b>	<b>-55,9%</b>
Campañas de Marketing	773.124,08	599.319,39	173.804,69	29,0%
Actividades mercantiles	22.141,60	36.699,91	-14.558,31	-39,7%
<b>INGRESOS CAPTACIÓN</b>	<b>795.265,68</b>	<b>636.019,30</b>	<b>159.246,38</b>	<b>25,0%</b>
Cooperación al Desarrollo	1.218.986,14	726.793,55	492.192,59	67,7%
Programas Nacionales	1.681.738,63	1.272.188,99	409.549,64	32,2%
<b>INGRESOS PROGRAMAS</b>	<b>2.900.724,77</b>	<b>1.998.982,54</b>	<b>901.742,23</b>	<b>45,1%</b>
<b>TOTAL INGRESOS</b>	<b>3.750.049,65</b>	<b>2.757.697,79</b>	<b>992.351,86</b>	<b>36,0%</b>
Sede Central	-404.556,36	-260.076,72	-144.479,64	55,6%
Delegaciones Territoriales	-15.270,17	-4.139,99	-11.130,18	268,8%
<b>RESULTADO ESTRUCTURA</b>	<b>-419.826,53</b>	<b>-264.216,71</b>	<b>-155.609,82</b>	<b>58,9%</b>
Campañas de Marketing	383.886,23	412.905,21	-29.018,98	-7,0%
Actividades mercantiles	11.798,87	17.092,45	-5.293,58	-31,0%
<b>RESULTADO CAPTACIÓN</b>	<b>395.685,10</b>	<b>429.997,66</b>	<b>-34.312,56</b>	<b>-8,0%</b>
Cooperación al Desarrollo	-101.968,01	-394.681,08	292.713,07	-74,2%
Programas Nacionales	129.158,67	267.135,74	-137.977,07	-51,7%
<b>RESULTADO PROGRAMAS</b>	<b>27.190,66</b>	<b>-127.545,34</b>	<b>154.736,00</b>	<b>-121,3%</b>
<b>TOTAL RESULTADO</b>	<b>3.049,23</b>	<b>38.235,61</b>	<b>-35.186,38</b>	<b>-92,0%</b>



# Programas y proyectos ejecutados en el año 2004

## COOPERACIÓN AL DESARROLLO Y EMERGENCIAS

Proyecto / Programa	Gastos
PCDAL101A	142.491
PCDAL102A	30.000
<b>TOTAL PROYECTOS ALIANZA SAVE THE CHILDREN</b>	<b>172.491</b>
PCDAR001A	5.812
PCDAR002A	158.027
PCDAR101B	12.360
PCDAR102B	3.638
<b>PROGRAMAS ARGENTINA</b>	<b>179.837</b>
PCDBO001B	16.722
PCDBO002A	11.125
PCDBO101A	138.990
PCDBO101B	9.450
PCDBO102A	49.846
PCDBO103A	60.121
<b>PROGRAMAS BOLIVIA</b>	<b>286.254</b>
PCDCO001A	13.751
PCDCO001B	10.013
PCDCO001C	30.418
<b>PROGRAMAS COLOMBIA</b>	<b>54.182</b>
PCDEC001A	472
PCDEC101A	1.371
<b>PROGRAMAS ECUADOR</b>	<b>1.843</b>
PCDES101A	65.431
PCDES102A	26.673
PCDES102B	3.635
<b>PROGRAMAS CON FONDOS PROPIOS</b>	<b>95.739</b>
PCDHN001A	31.617
PCDHN101A	25.929
PCDHN102A	733
<b>PROGRAMAS HONDURAS</b>	<b>58.279</b>
PCDIN001A	98.688
<b>PROGRAMAS INDIA</b>	<b>98.688</b>
PCDIR101A	39.014
<b>PROGRAMAS IRÁN</b>	<b>39.014</b>
PCDMA001B	144
PCDMA001D	3.548
PCDMA003B	50
PCDMA003C	300
PCDMA004A	72.403
PCDMA004B	403
PCDMA005A	5.415
PCDMA006A	4.982
PCDMA101A	7.418
PCDMA106A	2.166
<b>PROGRAMAS MARRUECOS</b>	<b>96.831</b>
PCDNC101A	26.401
<b>PROGRAMAS NICARAGUA</b>	<b>26.401</b>
PCDPE002A	72.553
PCDPE003A	30.331
PCDPE004A	49.795
PCDPE102A	47.200
<b>PROGRAMAS PERÚ</b>	<b>199.880</b>
PCDSD001A	107
PCDSD101A	11.407
<b>PROGRAMAS SIN CLASIFICAR</b>	<b>11.515</b>
<b>TOTAL COOPERACIÓN AL DESARROLLO Y EMERGENCIAS</b>	<b>1.320.954</b>




## PROGRAMAS NACIONALES

### Proyecto / Programa

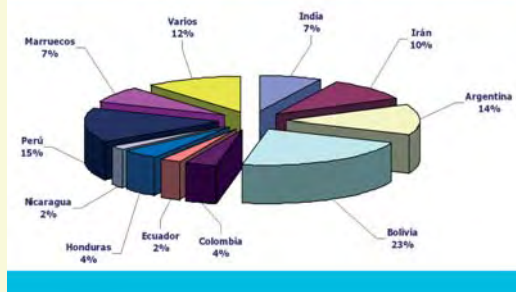
PRGAB001B	MTAS IRPF 2003 - PREVENCIÓN ABUSO SEXUAL (CERRADO)	19.400
PRGAB002A	UNION EUROPEA - ENACT (CERRADO)	7.756
PRGAB003A	J EXTREMADURA - CURSO FORMACIÓN ABUSO (CERRADO)	77
PRGAB003D	CHILD FOCUS	948
PRGAB101B	MTAS IRPF 2004 - PREVENCIÓN ABUSO SEXUAL	8.701
PRGAB102A	MTAS - CONVENIO EVAL.P.N.EXPLOTACION	9.007
<b>PREVENCIÓN ABUSO SEXUAL</b>		<b>45.889</b>
PRGAS001B	MTAS IRPF 2003 - PAS (CERRADO)	40.830
PRGAS001G	J CASTILLA Y LEON - PAS 03/04 BURGOS (CERRADO)	4.646
PRGAS001I	G CATALUÑA - SECRETARIA GENERAL VOLUNTARIADO	7.004
PRGAS101B	MTAS IRPF 2004 - PAS	31.752
PRGAS101C	J ANDALUCIA - PAS 2004	84.720
PRGAS101D	AY MADRID - HOSPITALES (CONVENIO) 2004	23.009
PRGAS101E	JC CASTILLA-LA MANCHA - PAS 03/04	6.327
PRGAS101F	CAM - PAS 04/05	7.706
PRGAS101G	J CASTILLA Y LEON - PAS 04/05 BURGOS	4.705
PRGAS101H	G CATALUÑA - ACCIEN CIVICA 2004	2.000
PRGAS102A	AY MADRID - HOSPITALES (FRA) 2004 (CERRADO)	2.493
PRGAS102B	HOSPITALES - BRITISH TELECOM	2.563
PRGAS102D	HOSPITALES - ALCAMPO RICK & ROK	14.903
PRGAS103A	DIP ANDALUCIA - ESPACIO LIBRE (CERRADO)	170
<b>ATENCIÓN SOCIO EDUCATIVA</b>		<b>232.829</b>
PRGDC002A	MTAS IRPF 2003 - DINAMIZACION (CERRADO)	46.087
PRGDC102A	MTAS IRPF 2004 - DINAMIZACION	22.051
<b>DINAMIZACIÓN</b>		<b>68.138</b>
PRGDE101A	JC CASTILLA LA MANCHA - DERECHOS 2004	97.626
<b>DERECHOS DE LA INFANCIA</b>		<b>97.626</b>
PRGED001F	JC CASTILLA-LA MANCHA - ENTRECULTURAS 03/04 (CERRA	37.353
PRGED101F	JC CASTILLA-LA MANCHA - MIRADAS DEL SUR 04/05	23.409
PRGED101G	G VALENCIANA - MIRADAS DEL SUR	2.679
PRGED101H	J ANDALUCIA - MIRADAS DEL SUR	832
PRGED102A	COLEGIO BASE (CERRADO)	2.720
PRGED103A	CAM - COMUNICACION PARA LA TOLERANCIA	4.237
<b>EDUCACIÓN AL DESARROLLO</b>		<b>71.231</b>
PRGFO101A	JC CASTILLA-LA MANCHA - FORM. PROFES. 04 (CERRADO)	13.256
PRGFO102A	J ANDALUCIA Y PULEVA - CURSO DERECHOS	7.024
<b>FORMACIÓN PROFESORADO</b>		<b>20.279</b>
PRGME101A	STCH DINAMARCA - SEMINARIO MENAS	11.106
<b>MENORES NO ACOMPAÑADOS</b>		<b>11.106</b>
PRGOA102A	EXPOSICIONES 2004	6.489
<b>EXPOSICIONES</b>		<b>6.489</b>
PRGOT004A	MTAS IRPF 2003 - OCIO Y TIEMPO LIBRE	162.273
PRGOT101C	AY ILLESCAS - LUDOTECA (FRA) 2004	19.694
PRGOT101H	CAMPAMENTOS 2004	42.960
PRGOT101I	LUDOTECAS 2004	9.670
PRGOT102A	AY LEGANES - DESARROLLO COMUNITARIO 2004	40.008
PRGOT102B	AY LEGANES - CAMPAMENTOS 2004	12.020
PRGOT102C	OS CAJA MADRID - LEGANES NORTE	14.451
PRGOT103A	IKEA IBERICA - LUDOTECAS	9.000
PRGOT103B	PANDA SOFTWARE - LUDOTECAS	3.000
<b>EDUCACIÓN NO FORMAL</b>		<b>313.077</b>
PRGOT105A	FORUM BARCELONA 2004	469.579
PRGOT105B	FORUM 2004 - STAND SPEAKER CORNER	3.638
<b>FÓRUM BARCELONA 2004</b>		<b>473.217</b>
PRGSC002C	MTAS RG 2003 - MANTENIMIENTO (CERRADO)	29.737
PRGSC002H	MTAS RG 2003 - OBRAS (CERRADO)	6.000
PRGSC102C	MTAS RG 2004 - MANTENIMIENTO	139.524
<b>SIN CLASIFICAR</b>		<b>175.261</b>
PRGVO001B	MTAS IRPF 2003 - VOLUNTARIADO (CERRADO)	9.162
PRGVO101B	MTAS IRPF 2004 - VOLUNTARIADO	676
PRGVO101G	JC CASTILLA-LA MANCHA - VOLUNTARIADO 2004	25.100
PRGVO101H	G CATALUÑA - INCAVOL 2004	2.500
<b>VOLUNTARIADO</b>		<b>37.438</b>
<b>TOTAL PROGRAMAS NACIONALES</b>		<b>1.552.580</b>

### Gastos



Brendan Paddy / Save the Children

### PROGRAMAS POR PAÍSES





MADRID · BARCELONA  
 José Lázaro Galdiano, 4 · 28036 Madrid  
 tf. +34 91 443 00 00 · fx. +34 91 443 00 01  
 www.audalia.com · info@audalia.com

**INFORME DE AUDITORIA DE CUENTAS ANUALES**

**AL 31 DE DICIEMBRE DE 2004**

**A los miembros del Patronato de la Fundación Save The Children**

1. Hemos auditado las cuentas anuales de la **Fundación Save The Children** que comprenden el balance de situación al 31 de diciembre de 2004, la cuenta de pérdidas y ganancias y la memoria correspondiente al ejercicio anual terminado en dicha fecha, cuya formulación es responsabilidad de los administradores de la Entidad. Nuestra responsabilidad es expresar una opinión sobre las citadas cuentas anuales en su conjunto, basada en el trabajo realizado. El trabajo se ha realizado de acuerdo con las normas de auditoría generalmente aceptadas, que requieren el examen, mediante la realización de pruebas selectivas, de la evidencia justificativa de las cuentas anuales y la evaluación de su presentación, de los principios contables aplicados y de las estimaciones realizadas.
2. De acuerdo con la legislación mercantil, los administradores presentan a efectos comparativos, con cada una de las partidas del balance y de la cuenta de pérdidas y ganancias, además de las cifras del ejercicio 2004, las correspondientes al ejercicio anterior, no sujeto a auditoría obligatoria. Nuestra opinión se refiere exclusivamente a las cuentas anuales del ejercicio 2004. Con fecha 2 de marzo de 2004 emitimos el informe de auditoría correspondiente al ejercicio 2003 en el que emitimos una opinión sin salvedades.
3. En nuestra opinión, las cuentas anuales adjuntas del ejercicio 2004 expresan en todos los aspectos significativos, la imagen fiel del patrimonio y de la situación financiera de la **Fundación Save The Children** al 31 de diciembre de 2004 y de los resultados de sus operaciones y de los recursos obtenidos y aplicados durante el ejercicio anual terminado en dicha fecha, y contienen la información necesaria y suficiente para su interpretación y comprensión adecuada, de conformidad con principios y normas contables, generalmente aceptados, que guardan uniformidad con los aplicados en el ejercicio anterior.

Madrid, 17 de marzo de 2005

INSTITUTO DE  
 CENSORES JURADOS  
 DE CUENTAS DE ESPAÑA

AUDALIA Auditores, S.L.

Miembro ejerciente:  
**AUDALIA AUDITORES, S.L.**

Año: 2005 Nº **A1-000900**  
 COPIA GRATUITA

Este informe está sujeto a la tasa aplicable establecida en la Ley 44/2002 de 22 de noviembre.